

Cuff

Mauro Lipparini



Il rivestimento della testata di Cuff può essere realizzato in pelle, ecopelle o tessuto, con inserti a vista in pelle sia nella testata che nel giroletto, mentre i piedini sono in metallo verniciato, in numerose varianti cromatiche. Cuff è disponibile anche nella versione con contenitore (Cuff open) e con meccanismo a doppio movimento (Cuff easy open) o nella variante con testata più alta (Cuff hi). Disponibili anche un pouf e una panca coordinata.

- CUFF, CUFF POUF, CUFF PANCA:

RIVESTIMENTO:

tessuto

ecopelle

pelle Capri

pelle Ponza Nabuk / Anilina

PIEDI:

metallo verniciato bianco opaco

metallo verniciato nero opaco

metallo verniciato argento opaco

metallo verniciato grigio antracite opaco

metallo verniciato tortora opaco

metallo verniciato amaranto opaco

metallo finitura rame 30

metallo finitura ottone 30

- CUFF OPEN, CUFF EASY OPEN, CUFF PLUS, CUFF HI OPEN, CUFF HI EASY OPEN, CUFF HI PLUS:

RIVESTIMENTO:

tessuto

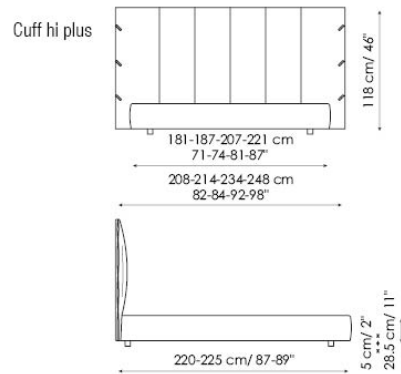
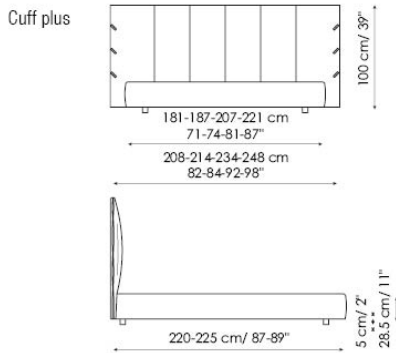
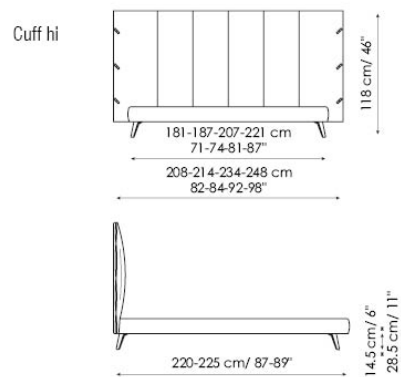
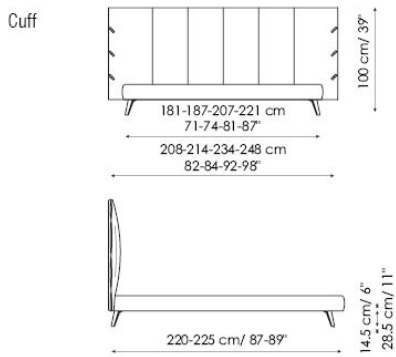
ecopelle

pelle Capri
pelle Ponza Nabuk / Anilina

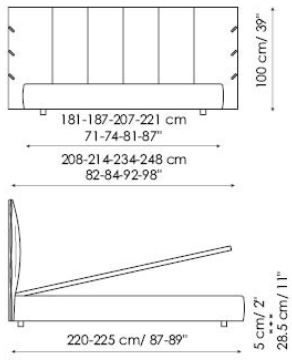
PIEDI:
legno color argento
legno color grigio antracite

N.B.: alamari ed inserto disponibili solo in pelle Capri

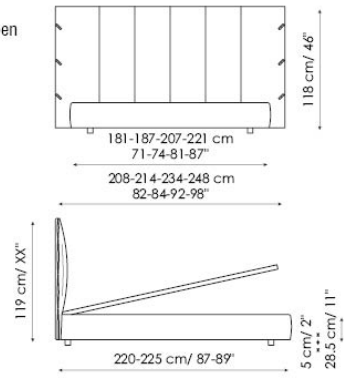
Letto matrimoniale o singolo disponibile con rete da:
90x200 cm
120x200 cm
154x205 cm
160x200 cm
180x200 cm
194x205 cm



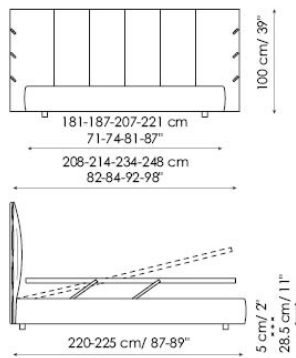
Cuff open



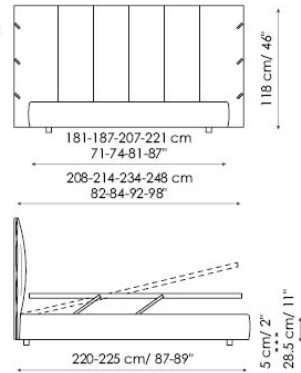
Cuff hi open



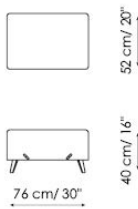
Cuff easy open



Cuff hi easy open



Pouf



Panca - bench
Banck - banc

